

IRE - INFORME RESULTADO EXPORTACIÓN
--

NOMBRE MÉDICO: XXX**FECHA:** 02/02/2006

Centro de Salud XXX

(i) CABECERA DEL DOCUMENTO

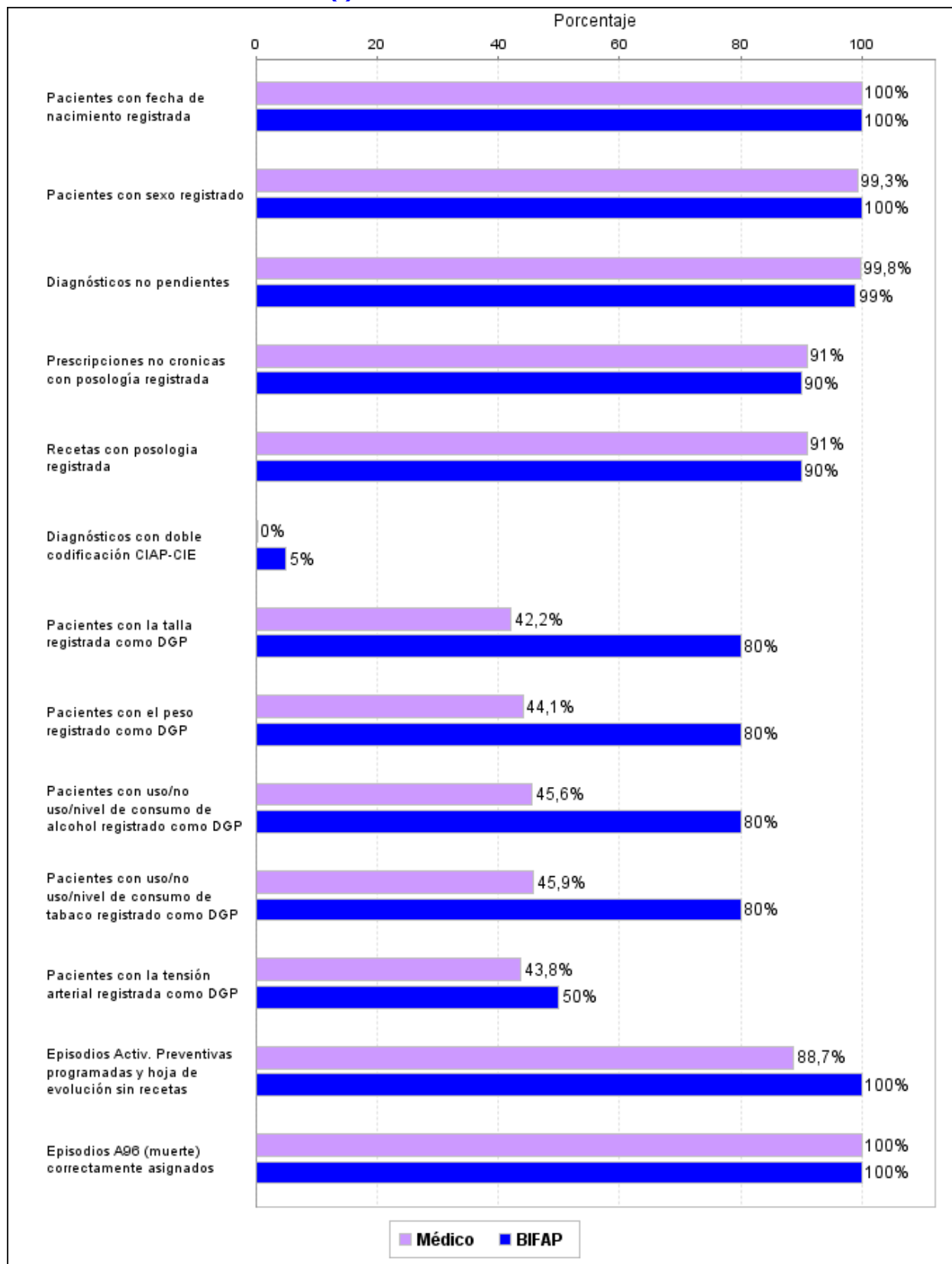
Código Exportación: 3865	
Nº Pacientes Total: 2.927	Nº Pacientes con Información: 1.812 1.556 activos y 256 históricos
Fecha Inicio Registro: 14/10/2002	Fecha Fin Registro: 02/02/2006
Fecha Inicio Registro Homogéneo: 01/05/2003	Intervalo entre Inicio Registro e Inicio Registro Homogéneo: 199 días Media intervalo BIFAP: 611 días
Años-Persona: 2.813	Años de Registro / Paciente: 1,6
Años-Persona de Registro Homogéneo: 2.581	Años de Registro Homogéneo / Paciente: 1,4

(i) PERIODO DE REGISTRO HOMOGÉNEO

	Médico Colaborador	Conjunto BIFAP (M.Gral.)
Visitas por mes	846	1.263
Diagnósticos por mes	240	299
Prescripciones por mes	335	428
Recetas por mes	1.381	1.545
Diagnósticos por Visita	0,3	0,2
Prescripciones por Visita	0,4	0,3
Recetas por Visita	1,6	1,2

(i) DISTRIBUCIÓN DE REGISTROS EN EL PERIODO HOMOGÉNEO

	Número	Tasa por Año- Persona	Tasa por Año- Persona (BIFAP M.Gral.)
Visitas	27.949	10,8	10,3
Condicionantes y Problemas	322	0,1	0,1
Antecedentes	385	0,1	0,1
Diagnósticos	7.932	3,1	2,4
Comentarios	14.645	5,7	4,7
Pruebas Radiológicas	274	0,1	0,1
Vacunas	1.210	0,5	0,3
Pruebas Analíticas	493	0,2	0,3
Datos Generales del Paciente (DGP)	76.046	29,5	17,2
Prescripciones	11.070	4,3	3,5
Agudas	10.830	4,2	2,9
Crónicas	130	0,1	0,4
A Demanda	110	0	0,2
Recetas	45.625	17,7	12,6
Interconsultas	962	0,4	0,3
Fórmulas Magistrales	7	0	0
Registros	240.094		
Muertes	58	22,5	7,8
		por 1000 años- persona	por 1000 años- persona
% de diagnósticos sin medicación asociada	35,6		40,5
Pacientes difícilmente documentables (*INDOC)	0		
Pacientes ficticios (*PFIC)	0		

(i) INDICADORES DE CALIDAD

(i) DISTRIBUCIÓN DE DIAGNÓSTICOS POR CAPÍTULO CIAP

CAPÍTULO CIAP	% Colaborador	% BIFAP M.Gral.
A Problemas generales e inespecíficos	5,9	5
B Sangre, órganos hematopoyéticos y sistema inmunitario	2,5	2,2
D Aparato digestivo	9,6	10,8
F Ojos y anejos	3,6	3,8
H Aparato auditivo	3,3	3,1
K Aparato circulatorio	7,5	6,8
L Aparato locomotor	13,5	14,6
N Sistema nervioso	3,2	3,4
P Problemas psicológicos	4,5	5,1
R Aparato respiratorio	19,6	19,1
S Piel y faneras	10	10,4
T Sistema endocrino, metabolismo y nutrición	5,7	5,4
U Aparato urinario	3,8	3
W Planificación familiar, embarazo, parto y puerperio	3,6	2,1
X Aparato genital femenino y mamas	2,3	3,5
Y Aparato genital masculino y mamas	1	1
Z Problemas sociales	0,3	0,5

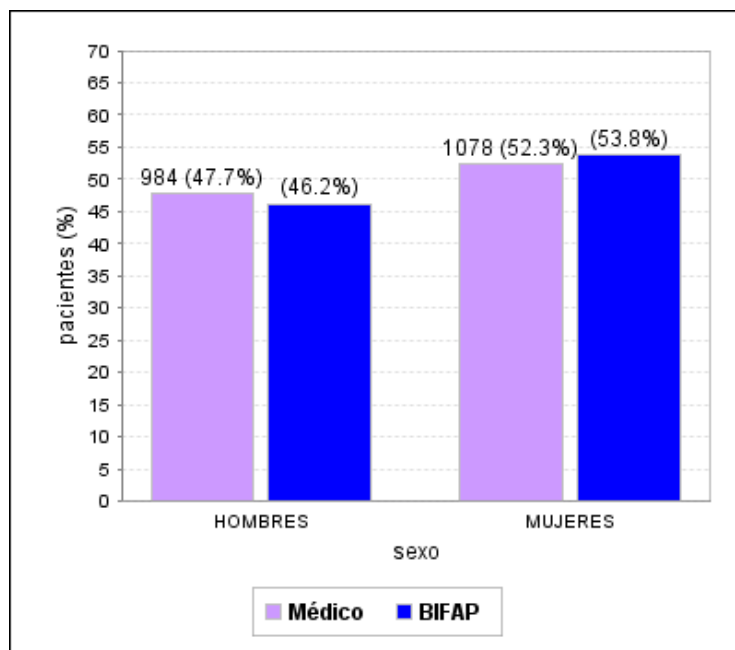
(i) DISTRIBUCIÓN DE RECETAS POR GRUPO TERAPÉUTICO

GRUPO TERAPÉUTICO	% Colaborador	% BIFAP M.Gral.
A Aparato digestivo y metabolismo	16,1	11,8
B Sangre y órganos hematopoyéticos	5,9	4,1
C Aparato cardiovascular	8	8,8
D Dermatológicos	3,8	3,3
G Preparados genitourinarios y hormonas sexuales	2,4	3,6
H Preparados hormonales sistémicos, excluidas hormonas sexuales	2,4	1,5
J Antifecciosos vía general	12,8	9,8
L Antineoplásicos	0,3	0,3
M Aparato locomotor	10,2	14,3
N Sistema nervioso central	20,9	24,1
P Antiparasitarios	0	0,1
R Aparato respiratorio	12,7	13,6
S Órganos de los sentidos	4,1	4,6
V Varios	0,3	0,3

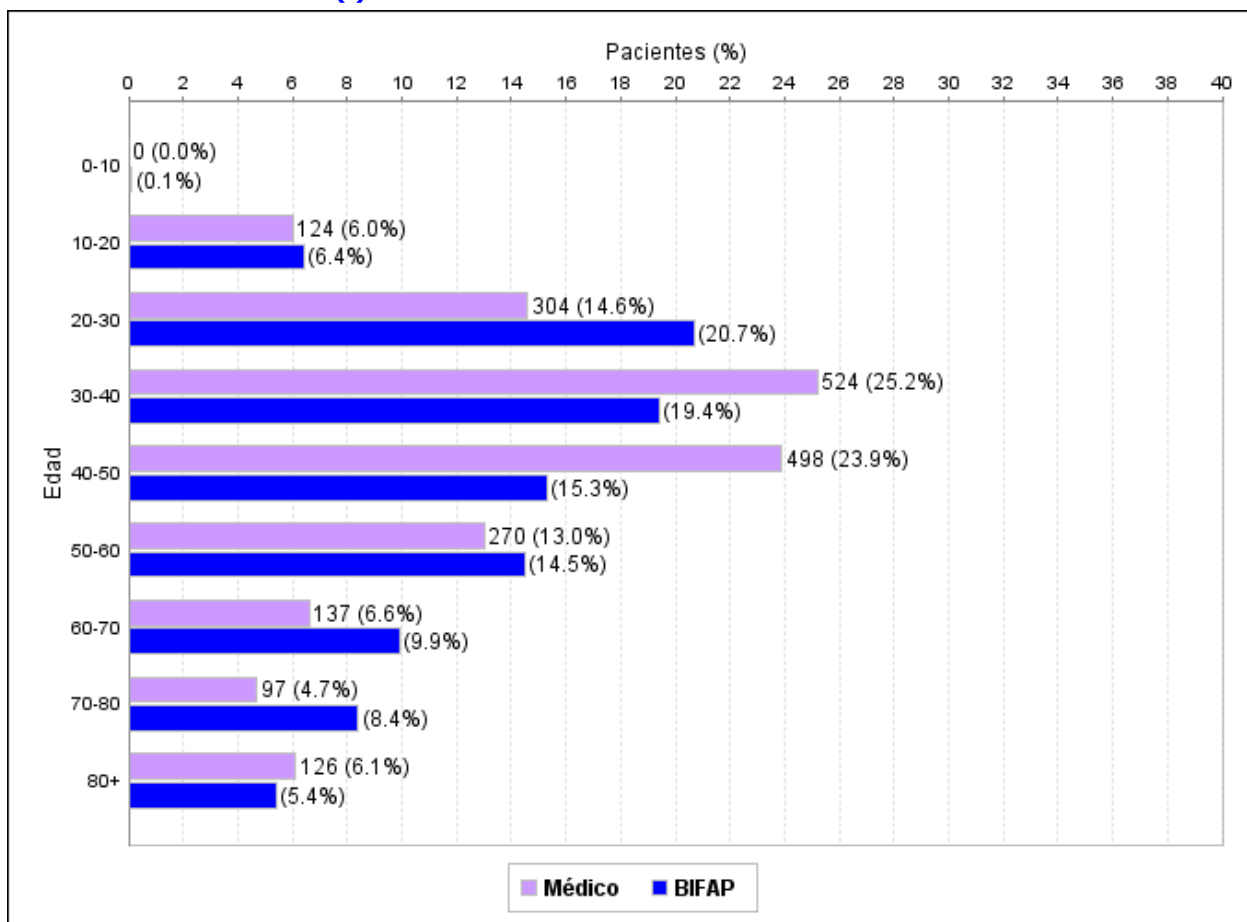
(i) DISTRIBUCIÓN POR SEXO DE LOS PACIENTES CON DIAGNÓSTICOS CIAP W, X e Y

CAPÍTULO CIAP	HOMBRES	MUJERES
W Planificación familiar, embarazo, parto y puerperio	1	171
X Aparato genital femenino y mamas	3	166
Y Aparato genital masculino y mamas	76	4

(i) DISTRIBUCIÓN DE PACIENTES POR SEXO



(i) DISTRIBUCIÓN DE PACIENTES POR EDAD



CÓMO INTERPRETAR LOS DATOS DE ESTE LISTADO

CABECERA DEL DOCUMENTO

Contiene información general sobre el cupo de pacientes del colaborador.

- Nº Pacientes Total: Pacientes que han sido exportados, incluidos los almacenados en el histórico.
- Nº Pacientes con Información: Pacientes para los que hay algún registro clínico, y no únicamente la ficha administrativa.
- Años de Registro / Paciente: Tiempo promedio de registro clínico por paciente.
- Fecha Inicio Registro y Fecha Fin Registro: Delimitan el periodo del que se ha extraído información.
- Años-Persona: Es el sumatorio para todo el cupo de la diferencia en años entre la fecha de exportación (o en su caso la inactivación del paciente) y la fecha de primer registro clínico.
- Fecha Inicio Registro Homogéneo, Años-Persona de Registro Homogéneo y Años de Registro Homogéneo / Paciente: Véase apartado "Periodo de registro homogéneo" en la siguiente sección.

PERIODO DE REGISTRO HOMOGÉNEO

Normalmente, transcurren varios meses desde que el médico comienza a utilizar el programa hasta que empieza a registrar datos clínicos de forma regular. A través de un proceso automatizado se determina cuándo se llega a esta situación, lo que marca el inicio del Periodo de Registro Homogéneo. Las visitas se utilizan únicamente como referencia para determinar este periodo, y no para evaluar el rendimiento ni nada similar (se contabilizan todas las citas para cualquier especialidad, ya sea medicina, enfermería, fisioterapia, odontología, matrona,...)

REGISTROS EN EL PERIODO HOMOGÉNEO

Para cada tipo de registro exportado, se refleja el total, la tasa por año-persona, y la tasa por año-persona del conjunto de datos de BIFAP (medicina general). Los datos se refieren al Periodo de Registro Homogéneo.

Se calcula la tasa de mortalidad por cada mil personas y año en el Período de Registro Homogéneo en pacientes mayores de 15 años. Se muestra la tasa cruda y la tasa ajustada por grupos edad (15-45, 46-60, 61-70, 71-80, 91 o más), y la estimación del Instituto Nacional de Estadística (1998-99).

INDICADORES DE CALIDAD

Reflejan el nivel de registro actual del médico en apartados que se consideran de especial importancia, y los objetivos que habría que intentar alcanzar con el tiempo, a fin de que BIFAP permita realizar estudios farmacoepidemiológicos de calidad. No se pretende que estos objetivos se alcancen en tiempo récord, sino que se considera adecuada una aproximación hacia ellos en sucesivas exportaciones.

Los indicadores *Pacientes con fecha de nacimiento registrada* y *Pacientes con sexo registrado* se refieren al total de pacientes del cupo.

Los indicadores sobre la codificación de los DGP se refieren a los pacientes con información.

El indicador *Episodios A96 (muerte) correctamente asignados* refleja el uso apropiado del los episodios con código CIAP A96, que deben referirse siempre a la muerte del propio paciente, y no a la del cónyuge u otro familiar.

DISTRIBUCIÓN DE DIAGNÓSTICOS POR CAPÍTULOS DE LA CIAP

Se resalta el capítulo CIAP con un asterisco cuando:

- El valor en BIFAP es mayor que 1% y el valor para el cupo del colaborador es superior al doble, o inferior a la mitad, del valor en BIFAP.
- El valor en BIFAP es menor o igual a 1% y el valor para el cupo del colaborador es superior al triple, o inferior a un tercio, del valor en BIFAP.

DISTRIBUCIÓN DE PRESCRIPCIONES POR GRUPOS TERAPÉUTICOS

Se resalta el grupo terapéutico con un asterisco cuando:

- El valor en BIFAP es mayor que 1% y el valor para el cupo del colaborador es superior al doble, o inferior a la mitad, del valor en BIFAP.
- El valor en BIFAP es menor o igual a 1% y el valor para el cupo del colaborador es superior al triple, o inferior a un tercio, del valor en BIFAP.

DISTRIBUCIÓN POR SEXO DE LOS PACIENTES CON DIAGNÓSTICOS CIAP W, X e Y

En esta tabla se muestra el número de hombres y mujeres que tienen uno o más diagnósticos de estos capítulos CIAP.

La presencia de diagnósticos W ó X en hombres, o de diagnósticos Y en mujeres, se debe casi siempre a una elección inadecuada del descriptor del episodio, más que a un error en el registro administrativo del sexo del paciente.

DISTRIBUCIONES SEGÚN SEXO Y EDAD

La distribución según sexo se basa en los pacientes activos y con sexo registrado.

La distribución según edad se basa en los pacientes activos y con fecha de nacimiento registrada. La suma de los parciales puede no coincidir en las dos tablas.